



**AVUM**

Sociedad Venezolana  
de Ultrasonido en Medicina

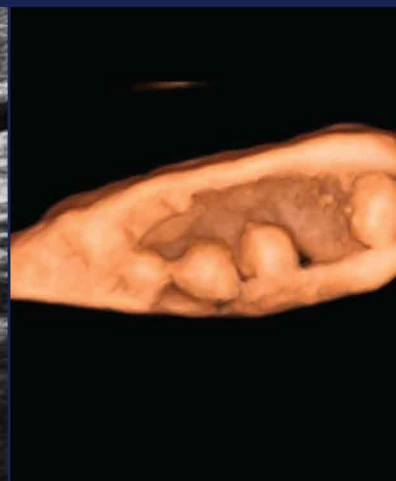
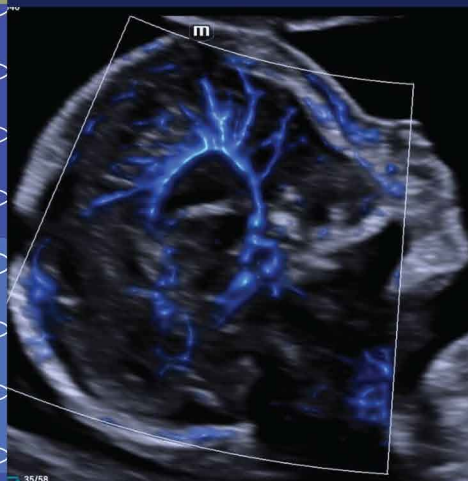
# 40° Congreso Venezolano de Ultrasonido en Medicina

## 5to Día Nacional del Ultrasonido Médico

**40**  
años

# ECOMED 2026

*“Dr. Gerardo Salamalé”*



11 JUNIO  
12 2026  
13

HOTEL MELIA  
CARACAS

INFORMACIÓN

📷 avum\_ecomed  
✉ avum.ofc@gmail.com  
🌐 www.avum.org

INSCRIPCIÓN

WWW.AJPYEVENTOS.COM



**AVUM**  
Sociedad Venezolana  
de Ultrasonido en Medicina

# PROGRAMA CIENTÍFICO

40° Congreso Venezolano de  
Ultrasonido en Medicina

**40**  
años



**FLAUS**  
FEDERACIÓN LATINOAMERICANA  
DE SOCIEDADES DE ULTRASONIDO



**SOVERADI**  
SOCIEDAD VENEZOLANA DE RADIOLOGÍA  
Y DIAGNÓSTICO POR IMÁGENES

## SIMPOSIOS OBSTETRICIA Y GINECOLOGÍA



**AVUM**  
Sociedad Venezolana  
de Ultrasonido en Medicina

# PROGRAMA CIENTÍFICO

40° Congreso Venezolano de  
Ultrasonido en Medicina

**ECOMED2026**  
Dr. Gerardo Salamalé  
MELIÃ | 11 AL 13 JUNIO 2026  
CARACAS

**OBSTETRICIA  
Y GINECOLOGÍA**

**40**  
años

## JUEVES 11 DE JUNIO 2026 | SIMPOSIOS SALÓN RÍO MANZANARES

### SIMPOSIO 1

Puntos de Vista: Claves del Ultrasonido de las 11-14 semanas. CLINICALAR 40 años  
Coordinación: Dr. Gustavo González Mestre (Zulia)



01:00 pm – 01:20 pm	Identificación de riesgos perinatales con la velocimetría Doppler en IT. Dr. Marianella Rivas (Carabobo)
01:20 pm – 01:40 pm	Protocolo FMF en vivo: claves y destrezas para los marcadores clásicos del IT. Dr. Patricia Arias (Aragua)
01:40 pm – 02:20 pm	Novedades en la evaluación por US del IT en vivo. Dr. Oscar La Valle (Colombia)
02:20 pm – 02:30 pm	Discusión con los expertos
02:30 pm – 02:40 pm	Punto de encuentro de INNOVACIÓN y TECNOLOGÍA

### SIMPOSIO 2

Retos diagnósticos en endometriosis profunda: del mapeo a la planeación quirúrgica  
Coordinación: Dra. Anayibi Herrera (Bolívar)

03:40 pm - 04:10 pm	Diagnóstico de endometriosis por ultrasonido paso a paso: Mapeo en DEMO LIVE. Dr. Alejandro Jaller (Colombia)
04:10 pm - 04:50 pm	Panel de expertos: Endometriosis profunda desde la imagen a la mínima invasión. Dr. Jesus Castellanos (Zulia), Dra. Hildamary Atienza (Caracas), Dra. Kati Quevedo (Zulia)
04:50 pm - 05:20 pm	Tips prácticos en Ultrasonido Avanzado más allá del endometrioma. Dra. Mariangeles Gómez (Argentina)
05:20 pm - 05:30 pm	Punto de encuentro de INNOVACIÓN y TECNOLOGÍA

**ACTO PROTOCOLAR**  
**06:00 PM • SALÓN RIO MANZANARES**  
**CELEBRACIÓN 40 AÑOS AVUM**  
**SEMBLANZA DR. GERARDO SALAMALÉ**






**SOVERADI**  
SOCIEDAD VENEZOLANA DE RADIOLOGÍA  
Y DIAGNÓSTICO POR IMÁGENES

**40**  
años

## VIERNES 12 DE JUNIO 2026 | SIMPOSIOS SALÓN RÍO MANZANARES




### SIMPOSIO 3

Rol del ultrasonido en la morbilidad fetal: Crecimiento Fetal Restringido  
Coordinación: Dr. Freddy González (Caracas)

08:00 am – 8:20 am	Modelos competitivos de predicción de la restricción de crecimiento fetal Dr. Oscar LaValle (Colombia) 
08:20 am – 8:40 am	Crecimiento fetal restringido: desafíos en la definición Dr. Jonel Dimuro (Anzoátegui)
08:40 am – 9:10 am	Crecimiento fetal P<10, ¿sano o enfermo?. Casos interactivos. Dr. Luis Fernando Cadena (Caracas)
09:10 am – 9:30 am	Finalización en el pretérmino tardío. Dr. Andrés Camacho (Colombia) 
09:30 am – 9:40 am	Punto de encuentro de INNOVACIÓN y TECNOLOGÍA 

### SIMPOSIO 4

La mujer infértil, la ecografía más allá de lo básico  
Coordinación: Dr. Juan Eduardo Bracho (Caracas)


10:10 am – 10:30 am	Integración de Ultrasonido 3D e Histeroscopia en el Mapeo Preoperatorio de miomatosis. Dr. Luis Alonso (España) 
10:30 am – 10:50 am	Adeniosis: sinergia entre el ultrasonido y la visión endoscópica. Dr. Javier Ortiz Fumero (Caracas)
10:50 am – 11:20 am	Valor del US en la activación de ovocitos en baja reserva ovárica Dr. Manuel Muñoz (España) 
11:20 am – 11:40 am	Evaluación integral del endometrio en reproducción. Importancia de la anatomía ecográfica. Dr. Juan Carlos Álvarez (Anzoátegui)
11:40 am – 11:50 am	Punto de encuentro de INNOVACIÓN y TECNOLOGÍA 

### SIMPOSIO 5

Anatomía Fetal en Tiempo Real: Seminario práctico  
Coordinación: Dra. Angelica Castañeda (Anzoátegui)



#### Demostraciones en vivo

02:00 pm – 02:20 pm	De la revelación de sexo al detalle genitourinario. Dr. Freddy González (Caracas)
02:20 pm - 02:40 pm	Estandarizando la evaluación anatómica fetal y morfología de la placenta. Dr. Jorge Dueñas (México)
03:00 pm - 03:20 pm	Inteligencia Artificial en la evaluación morfológica fetal. Dr. Víctor Ayala Hung (Caracas)
03:20 pm – 03:40 pm	Evaluación Sistemática del Perfil Fetal. Dr. Héctor Sosa (Lara)
03:40 pm – 03:50 pm	Punto de encuentro de INNOVACIÓN y TECNOLOGÍA 

**40**  
años

## VIERNES 12 DE JUNIO 2026 | SIMPOSIOS SALÓN RÍO MANZANARES

### SIMPOSIO 6

Ecografía en Sala de Partos: Herramientas para un nacimiento seguro  
Coordinador: Dr. Jesús Alejandro Veroes (Caracas)


- |                     |                                                                                                                                                                                         |
|---------------------|-----------------------------------------------------------------------------------------------------------------------------------------------------------------------------------------|
| 04:10 pm - 04:30 pm | Visualizando las 4 T: Diagnóstico ecográfico preciso en hemorragia.<br>Dra. Launic Jiménez (Anzoátegui)                                                                                 |
| 04:30 pm - 04:50 pm | Decisiones Basadas en Imágenes: Ultrasonido Intraparto en el Siglo XXI. Dr. Andrés Camacho (Colombia)  |
| 04:50 pm - 05:00 pm | Punto de encuentro de INNOVACIÓN y TECNOLOGÍA                                                        |

## SÁBADO 13 DE JUNIO 2026

### SIMPOSIO 7

Ecocardiografía Fetal: Ventana al Corazón Fetal  
Coordinación: Dr. Pablo Hernández (Aragua)





- |                     |                                                                                                                                                                             |
|---------------------|-----------------------------------------------------------------------------------------------------------------------------------------------------------------------------|
| 08:00 am - 08:20 am | El Corazón Fetal en Directo: Demostración Práctica de Tamizaje y Diagnóstico<br>Demo Live. Dr. Jesús Briceño (Monagas)                                                      |
| 08:20 am - 08:40 am | Evaluación del Funcionalismo Cardíaco Fetal: De la Imagen a la Función. Demo Live<br>Dr. Jesús Cortez (Falcón)                                                              |
| 08:40 am - 09:10 am | Impacto del diagnóstico prenatal de Cardiopatías congénitas críticas: en la supervivencia neonatal. Fundacardin. Dra. Natasha Larrazabal (Miranda) Élda Cabrera (La Guaira) |
| 09:10 am - 09:30 am | Remodelado cardíaco en crecimiento fetal restringido.<br>Dra. Mónica Cruz (México)                                                                                          |
| 09:30 am - 09:40 am | Punto de encuentro de INNOVACIÓN y TECNOLOGÍA                                          |

### SIMPOSIO 8

Hasta dónde puede llegar el ginecobstetra en pacientes oncológicas con el ultrasonido Coordinación: Dra. Elizabeth Belandria (Caracas)



- |                     |                                                                                                                                                                                |
|---------------------|--------------------------------------------------------------------------------------------------------------------------------------------------------------------------------|
| 10:10 am - 10:30 am | Semiología ecográfica del ovario. Casos interactivos Dr. Miguel Ángel Jiménez (México)                                                                                         |
| 10:30 am - 10:50 am | Comparación entre ORADS y el Modelo ADNEX. Dr. Juan Luis Alcazar (España)                 |
| 11:50 am - 11:10 am | Del ultrasonido a la resonancia magnética pélvica en patología neoproliferativa de ovario. Casos interactivos. Dr. Isaac Rodríguez (Bolívar)                                   |
| 11:10 am - 11:30 am | Tamoxifeno, Anastrozol y ultrasonido: lo que vemos, lo que creemos y lo que realmente importa. Dr. Jorge Hoegl (Caracas)                                                       |
| 11:30 am - 11:50 am | Decisión quirúrgica a través de las imágenes de ultrasonido y resonancia magnética de la patología oncológica de endometrio.. Casos interactivos Dr. Mikharl Chidiak (Caracas) |
| 11:50 am - 12:00 pm | Punto de encuentro de INNOVACIÓN y TECNOLOGÍA                                             |



**AVUM**  
Sociedad Venezolana  
de Ultrasonido en Medicina

# PROGRAMA CIENTÍFICO

40° Congreso Venezolano de  
Ultrasonido en Medicina

**ECOMED2026**  
Dr. Gerardo Salamalé  
MELIÁ | 11 AL 13 JUNIO 2026  
CARACAS




**OBSTETRICIA  
Y GINECOLOGÍA**

**40**  
años

## SÁBADO 13 DE JUNIO 2026 | SIMPOSIOS SALÓN RÍO MANZANARES

### SIMPOSIO 9


Detección precoz y prevención de adversidad perinatal  
Coordinación: Dra. Rosmali Camino (Sucre)

- 02:00 pm - 02:20 pm Ventriculomegalia: Más que un hallazgo, una ventana a la patología neurológica fetal. Dr. Andrés Camacho (Colombia). 
- 02:20 pm - 02:40 pm Estandarización del tamizaje de la preeclampsia: más allá de las uterinas. Dr. Jorge Dueñas (México) 
- 02:40 pm - 03:00 pm Predicción de la prematuridad desde el primer trimestre. Diagnóstico temprano para asegurar resultados prematuros. Dr. Miguel Parra Saavedra (Colombia) 
- 03:00 pm - 03:30 pm Diagnóstico de acretismo desde la preconcepción hasta el puerperio. Valor terapéutico y pronóstico. Dr. Rafael Cortes (Caracas)
- 03:30 pm - 03:40 pm Discusión con los expertos

### SIMPOSIO 10

Intervención Prenatal de Alta Complejidad: Fronteras de la Cirugía Intrauterina  
Coordinador: Dr. Carlos Lugo (Caracas)



- 04:10 pm - 04:30 pm Gastrosquisis: ¿observar o intervenir? el nuevo paradigma de la cirugía fetal. Dr. Miguel Parra Saavedra (Colombia).
- 04:30 pm - 04:50 pm Diagnóstico ecográfico de las patologías susceptibles a terapia fetal. Dr. Carlos Bermúdez (Caracas).
- 04:30 pm - 04:50 pm Punto de encuentro de INNOVACIÓN y TECNOLOGÍA 

### 05:00 PM • SALÓN RÍO MANZANARES

#### PLENARIA CULTURAL

**Historia del café en Venezuela. Dr. Antonio Iabichino (Aragua)**

Coordinador: Dr. Pedro Unshlem (Caracas)

### 06:00 PM • SALÓN RÍO MANZANARES

#### CEREMONIA DE CLAUSURA

**PREMIACIÓN DE TRABAJOS LIBRES**

### 07:00 PM • SALÓN RÍO MAZARUNI

#### ASAMBLEA GENERAL

### 09:00 PM • SALÓN RÍO MANZANARES

**LA FIESTA DEL ULTRASONIDO EN LOS AÑOS 80**

**IMAGE AWARDS **

**Galardón a las mejores imágenes de ultrasonido**



**SOVERADI**  
SOCIEDAD VENEZOLANA DE RADIOLOGÍA  
Y DIAGNÓSTICO POR IMÁGENES



**AVUM**

Sociedad Venezolana  
de Ultrasonido en Medicina

# PROGRAMA CIENTÍFICO

40° Congreso Venezolano de  
Ultrasonido en Medicina

**40**  
años



**FLAUS**  
FEDERACIÓN LATINOAMERICANA  
DE SOCIEDADES DE ULTRASONIDO



**SOVERADI**  
SOCIEDAD VENEZOLANA DE RADIOLOGÍA  
Y DIAGNÓSTICO POR IMÁGENES

## TALLERES OBSTETRICIA Y GINECOLOGÍA

**40**  
años

## JUEVES 11 DE JUNIO 2026 | TALLERES SALÓN RÍO MANZANARES


### PRECONGRESO 1

MASTERCLASS: Ultrasonido morfoestructural del 2° trimestre: precisión diagnóstica en cardiopatías congénitas y neuroanatomía fetal

Experto: Dr. Héctor Quiroga (Lara)

Coordinación internacional: Dr. Jaime Zamora (México)



08:00 am – 08:20 am	Check-list ISUOG del 2° Trimestre: Claves para una evaluación anatómica
08:20 am – 08:40 am	Tamizaje de Cardiopatías Congénitas: Protocolo ISUOG
08:40 am – 09:00 am	Neurosonografía Fetal en el Segundo Trimestre: Metodología ISUOG
09:00 am – 09:20 am	Casos Clínicos Interactivos en Ultrasonido Fetal: ¿Cuál es tu Diagnóstico?
09:20 am – 09:40 am	Discusión con los expertos y DEMO LIVE
09:40 am - 09:50 am	Punto de encuentro de innovación y tecnología 

### PRECONGRESO 2

MASTERCLASS: Ultrasonido ginecológico avanzado

Experto: Dr. Alejandro Jaller (Colombia) - Coordinación: Dra. María A. Riani (Caracas)



#### Demostraciones en vivo

10:10 am – 10:30 am	Anatomía ultrasonográfica de la pelvis
10:30 am – 10:50 am	Consenso MUSA
10:50 am – 11:10 am	Consenso IOTA
11:10 am – 11:30 am	Consenso IETA
11:30 am – 11:50 am	Discusión con los expertos y DEMO LIVE

## SALÓN RÍO ORINOCO

### PRECONGRESO 3

MASTERCLASS: SAMSUNG SONOACADEMY Actualización en ecografía obstétrica avanzada. CLINICALAR 40 años

Experto: Dr. Oscar LaValle (Colombia)

Coordinación: Dr. Jesús Zurita Peralta (Caracas)



10:00 am – 10:05 am	Bienvenida y presentación del curso taller
<b>Demostraciones en vivo</b>	
10:50 am – 10:30 am	El examen ecográfico del segundo trimestre, los 20 planos anatómicos indispensables y su utilidad. Dr. Óscar Lavalle López (Colombia)
10:30 am – 11:00 am	Espectro de acretismo placentario, lo que todos debemos conocer. Dr. Óscar Lavalle López (Colombia)
11:00 am – 11:30 am	Ecografía de tercer trimestre: bienestar, madurez y pronóstico cardiovascular fetal. Dr. Jesús Zurita Peralta (Caracas)
11:30 am – 12:20 am	Demostraciones en vivo con pacientes y sistemas de ultrasonido Samsung.
12:20 am - 12:30 pm	Discusión con los expertos y clausura

**40**  
años

## JUEVES 11 DE JUNIO 2026 | TALLER SALÓN RÍO OCAMO

### TALLER 1

Entrenamiento práctico en ecografía dinámica transperineal  
Experto: Dra. Mariangeles Gómez (Argentina)  
Coordinación: Dra. Lina Figueira (Caracas)



08:00 am – 10:00 am	Evaluación multicompartimental del piso pélvico. Dra. Mariangeles Gómez (Argentina)
Estaciones prácticas con demostraciones en vivo	
10:00 am – 11:40 pm	Compartimiento Anterior: hipermovilidad uretral, divertículo de uretra, quiste de Skene y cistocele. Dr. José Gregorio Hernández. (Cojedes) Compartimiento Medio: descenso uterino, quiste de pared vaginal, desgarros del elevador y balonamiento hiatal. Dra. Jennifer Roa (Caracas) Compartimiento Posterior: disinergia, rectocele, intususcepción, enterocele, lesiones del esfínter anal. Dra. Angelica Madail (Anzoátegui) Entrenamiento práctico en ecografía dinámica transperineal Demo Live. Dra. Mariangeles Gómez (Argentina)
11:40 am - 12:00 pm	Discusión con los expertos

## SALÓN RÍO ORINOCO

### TALLER 2

Herramientas de la volumetría e inteligencia artificial (IA) en obstetricia: utilidad clínica ecográfica en el día a día - GVM 40años  
Coordinación: Dr. Juan Caripidis (Caracas)



Invitado internacional: Ramiro Díaz Primera (República Dominicana/Venezuela)

02:30 pm – 02:40 pm	Punto de encuentro de innovación y tecnología
Demostraciones en vivo	
02:40 pm - 03:00 pm	Aplicaciones clínicas de la volumetría en obstetricia Dr. Ramiro Díaz (República Dominicana/Venezuela).
03:00 pm – 03:30 pm	Impacto de la IA en los cortes volumétricos, más allá del US convencional. Dr. Juan Caripidis (Caracas)
03:30 pm – 04:00 pm	Uso de la volumetría en el cerebro fetal. Dr. Ramiro Díaz (República Dominicana/Venezuela)
04:30 pm - 05:00 pm	Reconstrucción de las cavidades cardíacas. Evaluación 3D-4D y STIC. Dr. Jesús Cortez (Falcón)
05:00 pm – 05:30 pm	Tips para mejorar la evaluación de la cara fetal. Dr. Ramiro Díaz (República Dominicana/Venezuela)
05:30 pm - 05:45 pm	Discusión con los expertos
05:45 pm	Brindis 40 años GVM

**06:00 PM • SALÓN RIO MANZANARES**  
**CELEBRACIÓN 40 AÑOS AVUM / SEMBLANZA DR. GERARDO SALAMALÉ**

**40**  
años

## VIERNES 12 DE JUNIO 2026 | TALLER SALÓN RÍO MAZARUNI

### TALLER 3

Morfología fetal inmersiva: Planos ISUOG 20 + 2, de la simulación al HANDS ON



08:00 am – 08:30 am	Conociendo al Opus Volutracer: Rompiendo la Curva de Aprendizaje e Introducción al ISUOG 20+2, Vista General, Columna y Cráneo. Dr. Víctor Ayala (Caracas)
08:30 am – 09:00 am	El Barrido Cardiorotorácico: Dominando la Dinámica de los Planos Cardíacos. Dr. Víctor Ayala (Caracas)
09:00 am – 09:30 am	Esplacnología Fetal: Estructuras Intraabdominales y Sistema Genitourinario. Dr. Jonel Dimuro (Anzoátegui)
09:30 am – 10:00 am	La cara y el entorno: cara, extremidades, placenta y líquido amniótico. Dra. Stefania Robles (Caracas)
10:00 am – 11:00 am	ESTACIÓN PRACTICA FINAL: Transición del Entorno Simulado al Escenario Clínico Real: Consolidación Hands-On: Cierre Metodológico del 20+2 en Paciente

## SALÓN RÍO ORINOCO

### TALLER 4

ULTRASONIDO GINECOLÓGICO Taller inmersivo "Hands ON" OPUS LAB



**Director del Taller: Dr. Javier Ortiz (Caracas)**

**Facilitadores: Dra. Fabiola Hernández (Caracas). Dr. Jesús Zurita Peralta (Caracas)**

01:00 pm – 01:30 pm	Fundamentos de precisión: Knobología y botonería. Dr. Jesús Zurita Peralta (Caracas)
01:30 pm – 02:00 pm	Evaluación ecográfica del Miometrio: Actualización MUSA 2026. Dra. Fabiola Hernández (Caracas)
02:00 pm – 02:30 pm	Evaluación actual del Endometrio: Consenso ITA 2026. Dr. Javier Ortiz (Caracas)
02:30 pm – 03:45 pm	Sesión Práctica – Grupo A. (Grupo B - visita a exposición comercial)
03:45 pm – 05:00 pm	Sesión Práctica – Grupo B. (Grupo A - visita a exposición comercial)

**40**  
años

## SÁBADO 13 DE JUNIO 2026 | TALLER SALÓN RÍO MAZARUNI

### TALLER 5

Ultrasonido en 5 Tiempos: Respuesta rápida en obstetricia crítica  
Coordinador: Dra. Carmen Sarmiento (Caracas)



08:00 am – 08:30 am POCUS en obstetricia: herramientas para desacelerar la mortalidad materna extrema.  
Dra. Stefania Robles (Caracas)

#### Estaciones prácticas con demostraciones en vivo

08:30 am – 09:40 am Evaluación transorbital como Predictor Neurológico y Hemodinámico materno.  
Dra. Milfred Utrera (Anzoategui)  
Evaluación pulmonar para obstetras. Dra. Elizabeth Hirschhaut (Caracas).  
Inmersión en Eco-FAST Obstétrico. Dr. Rocnel Amundaray (Caracas).  
Corazón Materno: entrenamiento básico en Obstetricia Crítica. Dra. Marielys Colmenares (Caracas) /  
Dr. Fernando Bosch (Caracas).  
Índice de Colapsabilidad de la Vena Cava en el Manejo Hemodinámico Materno. Dr. Leandro  
Fernández (USA / VENEZUELA)

### TALLER 6


Estandarización y análisis crítico de la hemodinamia materno - fetal  
Coordinador: Dr. Rene Mujica





10:10 am – 10:35 am Estandarización del Doppler materno fetal. Dr. Jorge Dueñas (México)  
10:35 am – 11:50 am Técnica y Knobología. Dr. Carlos Roa (Lara)  
10:50 am – 11:05 am Territorio arterial. Dr. Carlos Villegas (Caracas)  
11:05 am – 11:20 am Territorio venoso. Dr. Alexandra Rivero Fraute (Caracas)  
11:20 am – 11:35 am Screening y uterinas. Dr. Jorge Dueñas (México)  
11:35 am – 11:50 am Análisis de datos FMF/BNC. Dr. Pablo Hernández (Aragua)  
11:50 am – 12:00 pm Discusión con los expertos

### TALLER 7

Volumetría: La unión entre la IA y la nitidez del transductor en ginecología  
Coordinador: Dra. Luisana Giannoni (Bolívar)


02:00 pm – 02:20 pm Tips en ecografía 2D Color 3D en ginecología. Demo live. Dr. Miguel A. Jiménez T. (México) 

02:20 pm – 02:40 pm Utilidad de la volumetría en ginecología en nuestra práctica médica. Dr. Alirio Grisanti 

02:40 pm – 03:00 pm Malformaciones Mullerianas desde la volumetría a la histeroscopia. Dr. Luis Alonso (España) 

Automatización y Volumen: Optimizando la evaluación de la reserva ovárica.

03:00 pm – 03:20 pm Dra. Fabiola Hernández (Caracas)  
IA y el "navegador pélvico": reconstrucción automática en endometriosis profunda. Demo live

03:20 pm – 03:40 pm Dr. Víctor Gramcko (Aragua) 

03:40 pm – 03:50 pm Punto de encuentro de innovación y tecnología 