



AVUM

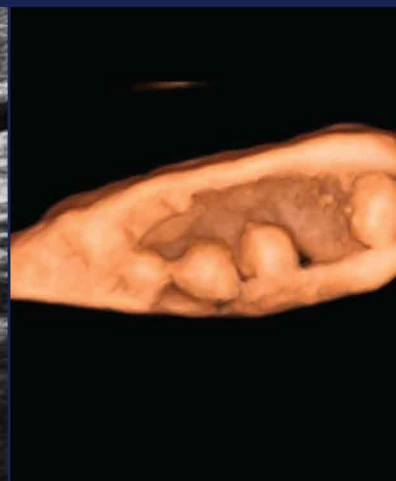
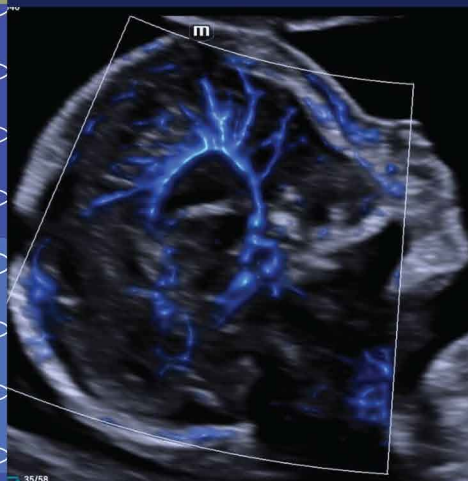
Sociedad Venezolana
de Ultrasonido en Medicina

40° Congreso Venezolano de
Ultrasonido en Medicina

5to Día Nacional del Ultrasonido Médico

40
años

ECOMED 2026
“Dr. Gerardo Salamalé”



11 JUNIO
12 2026
13

HOTEL MELIA
CARACAS

INFORMACIÓN

 [avum_ecomed](#)
 avum.ofc@gmail.com
 www.avum.org

INSCRIPCIÓN

WWW.AJPYEVENTOS.COM



AVUM
Sociedad Venezolana
de Ultrasonido en Medicina

PROGRAMA CIENTÍFICO

40° Congreso Venezolano de
Ultrasonido en Medicina

40
años



FLAUS
FEDERACIÓN LATINOAMERICANA
DE SOCIEDADES DE ULTRASONIDO



SOVERADI
SOCIEDAD VENEZOLANA DE RADIOLOGÍA
Y DIAGNÓSTICO POR IMÁGENES

SIMPOSIOS
MEDICINA

40
años

JUEVES 11 DE JUNIO 2026 | SIMPOSIOS SALÓN RÍO MANZANARES

MASTERCLASS


Coordinadora: Dra. María Ninoska Quijada (Anzoátegui)
Invitados nacionales: Jhon Millán (Aragua) / Dra. Endricka Urbina (Anzoátegui)

08:30 am - 11:30 am Utilidad del ultrasonido en la evaluación de las glándulas tiroideas y paratiroides

SIMPOSIO FLAUS


ULTRASONIDO ABDOMINAL Dr. Jorge Rabat
Utilidad del ultrasonido en las enfermedades infecciosas abdominales
Coordinadora: Dra. Endricka Urbina (Anzoátegui)



02:00 pm - 02:20 pm	Ultrasonido en infecciones hepáticas. Dr. Miguel Ángel Jiménez Taboada. México
02:20 pm - 02:40 pm	Ultrasonido en patologías infecciosas gastrointestinales. Dr. Joaquín Martínez. Aragua
02:40 pm - 03:00 pm	Ultrasonido en la enfermedad renal aguda. Dra. Edda Chaves. Panamá / Venezuela
03:00 pm - 03:20 pm	Utilidad del ultrasonido en la sepsis de punto de partida abdominal. Dr. Jhon Millán. Aragua
03:20 pm - 03:30 pm	Punto de encuentro de innovación y tecnología 

SIMPOSIO ULTRASONIDO VASCULAR

Utilidad del ultrasonido Doppler en las patologías arteriales
Coordinador: Dr. Daniel Yoris (Caracas)

04:00 pm - 04:20 pm	Circulación colateral en artropatía severa. Dr. Luis Rodríguez Prato. Caracas
04:20 pm - 04:40 pm	Evaluación del circuito posterior (vertebral) y subclavia. Dr. Peter Francolin. Brasil
04:40 pm - 05:00 pm	Actualización de Doppler carotídeo Dra. Edda Chaves Panamá / Venezuela
05:00 pm - 05:20 pm	Síndrome de obstrucción del ductus torácico. Dr. Leandro Fernández. USA / Venezuela
05:20 pm - 05:30 pm	Punto de encuentro de innovación y tecnología 

ACTO PROTOCOLAR

06:00 PM • SALÓN RÍO MANZANARES
CELEBRACIÓN 40 AÑOS AVUM
SEMBLANZA DR. GERARDO SALAMALÉ

40
años

VIERNES 12 DE JUNIO 2026 | SIMPOSIOS SALÓN RÍO MANZANARES

SIMPOSIO US MUSCULOESQUELÉTICO

Sociedad de Ortopedia y Traumatología de Venezuela



Exploración por ultrasonido de grandes articulaciones
Coordinador: Dr. Martín Lucena (Bolívar)

08:30 am – 08:50 am	Ecografía de Rodilla: Patología Meniscal Dr. Miguel Rocha. Caracas
08:50 am – 09:10 am	Redefiniendo el conflicto subacromial desde la dinámica Dr. Sejiro Yazawa. Ecuador
09:10 am – 09:30 am	Valoración ecográfica en las alteraciones tendinosas de tobillos. Dra. Sandra Payares. Carabobo
09:30 am – 09:50 am	Ventajas del ultrasonido en las patologías más frecuentes de la muñeca. Dr. Xavier Amaya. Caracas
09:50 am - 10:00 am	Punto de encuentro de innovación y tecnología hospitalar

SIMPOSIO SOVERADI DR. RICARDO LILUE

Importancia del ultrasonido en las patologías pediátricas
Coordinadora: Dra. Zaida Montilla (Caracas)



10:30 am – 10:50 am	Ultrasonido en la evaluación de la enterocolitis necrotizante Dr. Hansel Otero. USA
10:50 am – 11:10 am	Valor del ultrasonido en la evaluación de fracturas en niños. Dr. Hansel Otero. USA
11:10 am – 11:30 am	Hallazgos ecográficos en el niño con dolor abdominal agudo: Un enfoque sistemático. Dra. Marianela Murillo. Carabobo
11:30 am – 11:50 am	Valor del Ultrasonido en el paciente con antecedentes de Cateterismo umbilical. Dr. Pedro Unshelm. CARACAS
11:50 am- 12:00pm	Punto de encuentro de innovación y tecnología DAPARMED

¿QUÉ TAL SI NO TE LO DIGO Y MEJOR TE LO DEMUESTRO?

Coordinadora: Dra. Ana Yaneth Machado. Portuguesa



02:00 pm - 4:00 pm	Protocolo de exploración ultrasonográfica de la segmentación hepática y grandes vasos. Dra. Ana María Pérez. Aragua Dr. Joaquín Martínez. Aragua
--------------------	--

40
años

SÁBADO 13 DE JUNIO 2026 | SIMPOSIOS SALÓN RÍO MANZANARES

SIMPOSIO: UTILIDAD DEL ULTRASONIDO EN ANESTESIOLOGÍA

Coordinador: Dr. Miguel Silva (Aragua)
Presidente de la Sociedad Venezolana de Anestesiología

08:30 am – 08:50 am	Neuropocus. Dr. Pablo Santillan. Ecuador
08:50 am – 09:10 am	Accesos vasculares ecoguiados. Dr. Pablo Santillan. Ecuador
09:10 am – 09:30 am	Pocus de Vía Aérea. Dra. Thamara Lozano. Aragua
09:30 am – 09:50 am	Pocus Gástrico. Dr. Juan Carlos Núñez. Caracas
09:50 am - 10:00 am	Punto de encuentro de innovación y tecnología +BNH

SIMPOSIO: ACTUALIZACIÓN EN ULTRASONIDO MAMARIO

Sociedad Venezolana de Mastología
Coordinadora: Dra. Exaida Molero (Caracas)



10:30 – 10:50 am	Radiogenómica basada en ultrasonido: Utilidad en el cáncer de mama. Dra. Ana Karina Gordillo. Carabobo
10:50 – 11:10 am	IA en ultrasonido mamario: más allá del algoritmo. Dra. Alcira Capecchi. Caracas
11:10 – 11:30 am	BI-RADS V 2025 en ecografía mamaria: Interpretación del nuevo léxico y aplicación clínica. Dra. Karina Pesce. Argentina
11:30 – 11:50 am	Cinecomastia en las distintas etapas del desarrollo masculino. Dra. Edda Chaves. Panamá / Venezuela

¿QUÉ TAL SI NO TE LO DIGO Y MEJOR TE LO DEMUESTRO?

Coordinador: Dr. Gerardo Salamalé. Carabobo



02:00 pm - 4:00 pm	Protocolo de exploración ultrasonográfica Doppler renal Dra. Sandra Payares. Carabobo Dr. Antonio Iabichino. Aragua
--------------------	---



AVUM

Sociedad Venezolana
de Ultrasonido en Medicina

PROGRAMA CIENTÍFICO

40° Congreso Venezolano de
Ultrasonido en Medicina

40
años



FLAUS
FEDERACIÓN LATINOAMERICANA
DE SOCIEDADES DE ULTRASONIDO



SOVERADI
SOCIEDAD VENEZOLANA DE RADIOLOGÍA
Y DIAGNÓSTICO POR IMÁGENES

**TALLERES
MEDICINA**

40
años

VIERNES 12 DE JUNIO 2026 | TALLERES SALÓN RÍO MAZARUNÍ

TALLER 1

Introducción a la inmersión con simuladores OPUS

Coordinadora: Dra. Lisbeth Mendoza (Táchira)



11:00 am – 11:10 am	Introducción
11:10 am – 11:30 am	Estación 1: Optimización básica. Simulación en fantoma
11:30 am – 12:00 pm	Estación 2: Técnica de barrido abdominal optimizado. Simulación
12:00 pm – 12:30 pm	Estación 3: Técnica FAST y torácico express. Simulación de casos
12:30 pm – 12:50 pm	Estación 4: Integración y desafío práctico. Escenario simulado
12:50 pm – 1:00 pm	Cierre y retroalimentación. Check list personal de optimización Dr. Seijiro Yazawa Ecuador / Venezuela

TALLER 2

Evaluación de la pared abdominal y algo más en el paciente Pediátrico

Coordinador: Dra. María Ninoska Quijada (Anzoátegui)

2:00 pm – 4:00 pm	Evaluación de la pared abdominal y algo más en el pacie Pediátrico Dra. Edda Chaves. Panamá/ Venezuela Dr. Hansel Otero USA / Venezuela
-------------------	---

05:00 PM • AVUM FEST - VISITA A LA EXHIBICIÓN COMERCIAL

08:00 PM • NOCHE DE TALENTOS
¡SALA DE DESPECHO! RESTAURANT LA ALBUFERA

40
años

SÁBADO 13 DE JUNIO 2026 | TALLERES

SALÓN RÍO ORINOCO

TALLER 3

Evaluación de la cadera pediátrica



09:00 - 11:00 am

Coordinador: Dra. Lucia Semprum. Zulia
Dr. Pedro Unshelm. Caracas

SALÓN RÍO OCAMO

TALLER 4

Evaluación multiparamétrica del hígado



09:00 - 11:00 am

Coordinadora: Dra. Leydisabel Celis. Caracas
Dra. Ana Yaneth Machado. Portuguesa
Dr. Joaquín Martínez. Aragua

TALLER 5

Ecografía aplicada en anestesia



11:00 am - 01:00 pm

Coordinador: Dr. Miguel Silva. Aragua
Neuro Pocus. Dr. Pablo Santillán. Ecuador
Pocus Vía Aérea. Dra. Thamara Lozano. Aragua
Pocus Gástrico. Dr. Juan Carlos Núñez. Caracas
Pocus Pulmonar. Dr. Benito Rodríguez. Anzoátegui

TALLER 6

Correlación ecográfica en patología mamaria: Desafíos Diagnósticos y aplicación de criterios BI-RADS



02:00 pm - 04:00 pm

Correlación ecográfica en patología mamaria: Desafíos Diagnósticos y aplicación de criterios BI-RADS
Dra. Edda Chaves. Panamá - Venezuela / Dra. Exaida Molero. Caracas
Pocus Pulmonar. Dr. Benito Rodríguez. Anzoátegui

SALÓN RÍO MAZARUNÍ

TALLER 7

El Arte del Doppler: Salvando vidas y extremidades



02:00 pm - 04:00 pm

Coordinador: Dra. Ana María Pérez. Aragua
POCUS CAROTÍDEO Y STROKE
FÍSTULA HEMODIALÍTICA: ESCENARIOS CRÍTICOS
DOPPLER EN PIE ISQUÉMICO: PREDICTOR DE SALVATAJE
Dr. Leandro Fernández. USA - Venezuela
Dr. Jhon Millán. Aragua